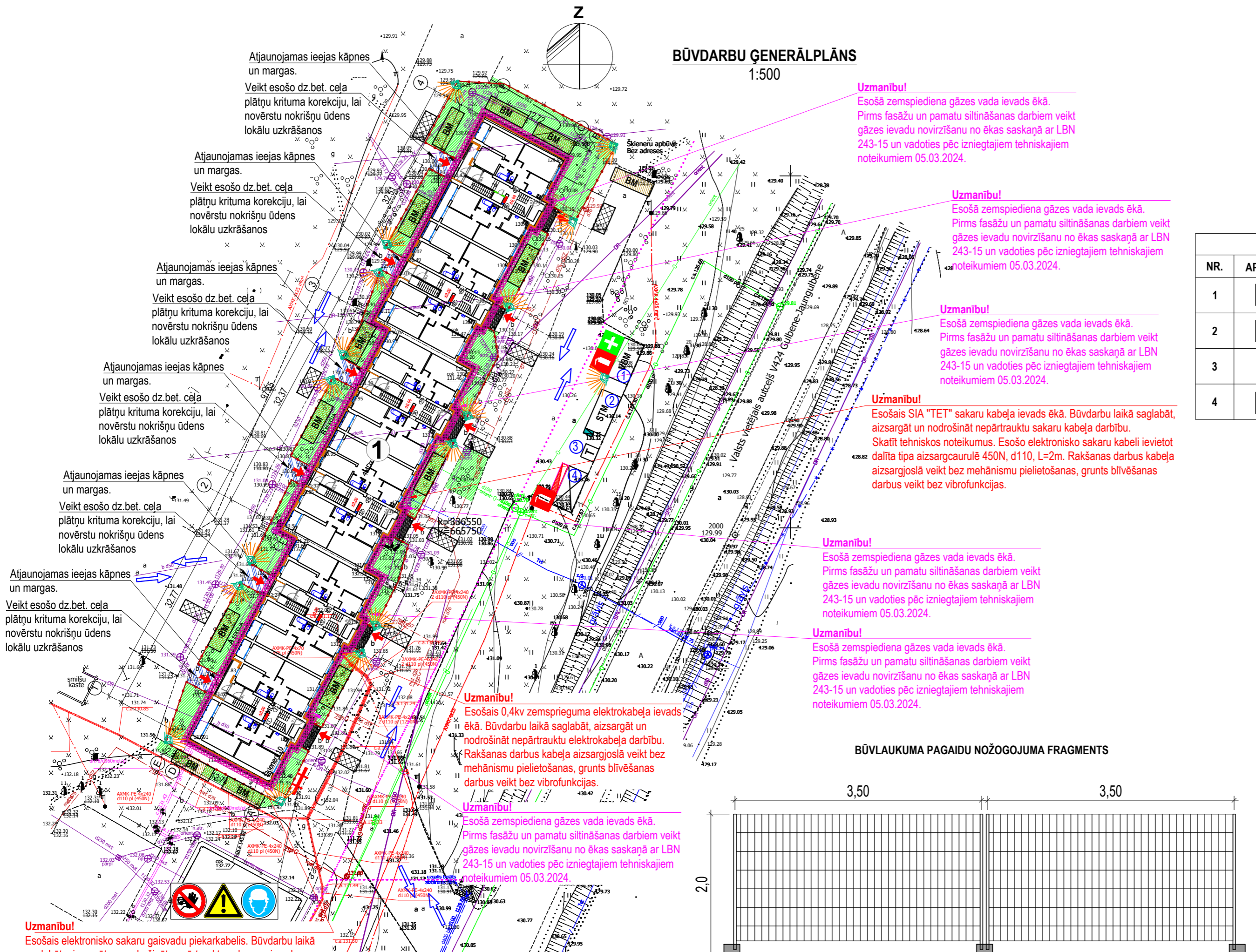
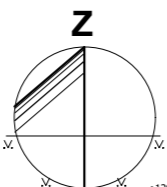


# BŪVDARBU ĢENERĀLPLĀNS

1:500



Atjaunojamās ieejas kāpnes un margas.  
Veikt esošo dz.bet. ceļa plātņu krituma korekciju, lai novērstu nokrišņu ūdens lokālu uzkrāšanos

Atjaunojamās ieejas kāpnes un margas.  
Veikt esošo dz.bet. ceļa plātņu krituma korekciju, lai novērstu nokrišņu ūdens lokālu uzkrāšanos

Atjaunojamās ieejas kāpnes un margas.  
Veikt esošo dz.bet. ceļa plātņu krituma korekciju, lai novērstu nokrišņu ūdens lokālu uzkrāšanos

Atjaunojamās ieejas kāpnes un margas.  
Veikt esošo dz.bet. ceļa plātņu krituma korekciju, lai novērstu nokrišņu ūdens lokālu uzkrāšanos

Atjaunojamās ieejas kāpnes un margas.  
Veikt esošo dz.bet. ceļa plātņu krituma korekciju, lai novērstu nokrišņu ūdens lokālu uzkrāšanos

Atjaunojamās ieejas kāpnes un margas.  
Veikt esošo dz.bet. ceļa plātņu krituma korekciju, lai novērstu nokrišņu ūdens lokālu uzkrāšanos

### Uzmanību!

Esošā zemspiediena gāzes vada ievads ēkā. Pirms fasāžu un pamatu siltināšanas darbiem veikt gāzes ievadu novirzīšanu no ēkas saskaņā ar LBN 243-15 un vadoties pēc izniegtajiem tehniskajiem noteikumiem 05.03.2024.

### Uzmanību!

Esošā zemspiediena gāzes vada ievads ēkā. Pirms fasāžu un pamatu siltināšanas darbiem veikt gāzes ievadu novirzīšanu no ēkas saskaņā ar LBN 243-15 un vadoties pēc izniegtajiem tehniskajiem noteikumiem 05.03.2024.

### Uzmanību!

Esošā zemspiediena gāzes vada ievads ēkā. Pirms fasāžu un pamatu siltināšanas darbiem veikt gāzes ievadu novirzīšanu no ēkas saskaņā ar LBN 243-15 un vadoties pēc izniegtajiem tehniskajiem noteikumiem 05.03.2024.

### Uzmanību!

Esošais SIA "TET" sakaru kabeļa ievads ēkā. Būvdarbu laikā saglabāt, aizsargāt un nodrošināt nepārtrauktu sakaru kabeļa darbību. Skatīt tehniskos noteikumus. Esošo elektronisko sakaru kabeli ievietot dalīta tipa aizsargcaurulē 450N, d110, L=2m. Rakšanas darbus kabeļa aizsargjoslā veikt bez mehānismu pielietošanas, grunts blīvēšanas darbus veikt bez vibrofunkcijas.

### Uzmanību!

Esošā zemspiediena gāzes vada ievads ēkā. Pirms fasāžu un pamatu siltināšanas darbiem veikt gāzes ievadu novirzīšanu no ēkas saskaņā ar LBN 243-15 un vadoties pēc izniegtajiem tehniskajiem noteikumiem 05.03.2024.

### Uzmanību!

Esošā zemspiediena gāzes vada ievads ēkā. Pirms fasāžu un pamatu siltināšanas darbiem veikt gāzes ievadu novirzīšanu no ēkas saskaņā ar LBN 243-15 un vadoties pēc izniegtajiem tehniskajiem noteikumiem 05.03.2024.

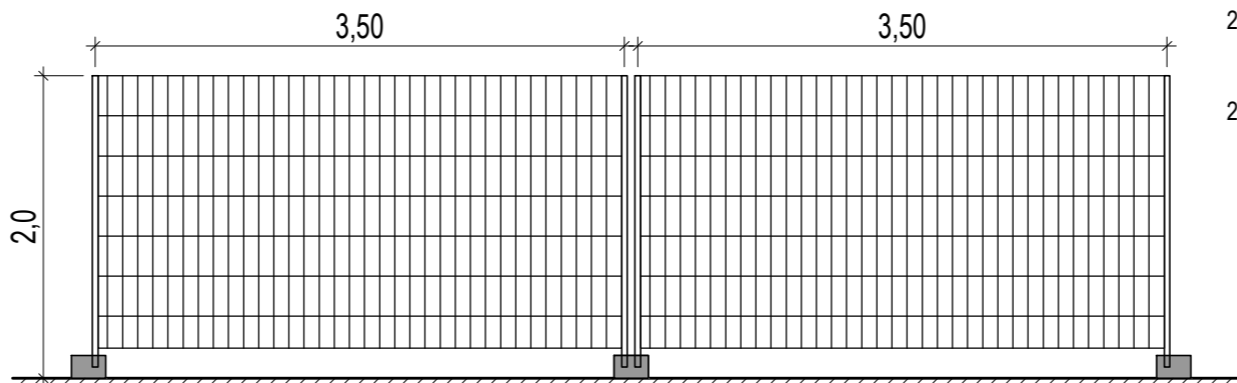
### Uzmanību!

Esošais 0,4kv zemsprieguma elektrokabeļa ievads ēkā. Būvdarbu laikā saglabāt, aizsargāt un nodrošināt nepārtrauktu elektrokabeļa darbību. Rakšanas darbus kabeļa aizsargjoslā veikt bez mehānismu pielietošanas, grunts blīvēšanas darbus veikt bez vibrofunkcijas.

### Uzmanību!

Esošā zemspiediena gāzes vada ievads ēkā. Pirms fasāžu un pamatu siltināšanas darbiem veikt gāzes ievadu novirzīšanu no ēkas saskaņā ar LBN 243-15 un vadoties pēc izniegtajiem tehniskajiem noteikumiem 05.03.2024.

## BŪVLAUKUMA PAGaidu NOŽOGOJUMA FRAGMENTS



## PAGaidu ZĪMES

	UGUNSDZĒŠAMĀIS APARĀTS
	PIRMĀ PALĪDZĪBA
	BRĪDINĀJUMA ZĪMES

## BŪVJU EKSPLIKĀCIJA

Nr.	Nosaukums
1	Daudzdzīvokļu dzīvojamā māja "Šķieneri 10"

## BŪVLAUKUMA PAGaidu TELPU EKSPLIKĀCIJA

NR.	APZĪMĒJUMS	NOSAUKUMS
1		BŪVLAUKUMA VADĪBAS BIROJA MODULIS (1gb.)
2		STRĀDNIĒKU SADZĪVES TELPU MODULIS (1gb.)
3		BIOTUALETE (1gb.)
4		SLĒGTA MATERIĀLU UN INSTRUMENTU NOLIKTAVA (1gb.)

### DOP piezīmes:

- Norādījumus par būvlaukuma organizēšanu un darba veikšanu skatīt DOP skaidrojošā aprakstā.
- Būvdarbu realizācijas laikā ir jānodrošina nepārtraukta ēkas funkcionēšana. Īpaša uzmanība jāpievērš ēkas iedzīvotāju drošībai.
- Visi celtniecības darbi veicami ievērojot LR mk 25.02.2003. noteikumus nr. 92 "darba aizsardzības prasības, veicot būvdarbus".
- Būvlaukuma bīstamās zonas un transporta kustības zonas jānodrošina ar uzrakstiem, brīdinājuma zīmēm un signāliem.
- Būvuzņēmēja pienākums ir izstrādāt darba veikšanas projektu (DVP).
- Veicot būvdarbus ievērot spēkā esošos normatīvos aktus.
- Visus iebūvējamus materiālus izvēlēties/ apstrādāt atbilstoši LBN prasībām. Ievērot materiālu un izstrādājumu ražotāja norādījumus.
- Darbus veikt sertificētu speciālistu vadībā.
- Ja darbu veikšanas rezultātā tiek bojāts esošais labiekārtojums vai kāds no tā elementiem - pēc darbu beigām atjaunot to sākotnējā izskatā.
- Piebraukšana būvlaukumam ir paredzēta pa esošiem ceļiem. Autotransporta kustība attēlota nosacīti. Autotransporta kustība var tikt mainīta atkarībā no transportlīdzekļu gabarītiem un manevrēšanas iespējām.
- Būvlaukuma pagaidu elektroapgādi un ūdensapgādi veikt ar pieslēgumu pie esošajiem inženiertīkliem, iepriekš saskaņojot to ar ēkas apsaimniekotāju.
- Būvlaukuma ceļi, darba vietas, pievedceļus darba vietām regulāri jātīra un jāuztur kārtībā.
- Būvniecības un saimniecības atkritumi jānodot pārstrādei apsaimniekotājfirmā, kurai ir attiecīgas licences un atļaujas.
- Būvdarbu laikā nav paredzēts veidot krautnes uz esošiem nesošiem būvelementiem.
- Mainot būvlaukuma organizācijas shēmu, ievērot aizsargjoslu likumu.
- Nepiederošu personu atrašanās būvlaukumā ir stingri aizliegta.
- Piekļūšana būvlaukumam ir paredzēta no Valsts vietējā autoceļa V424 Gulbene-Jaungulbene un Šķieneru ielas.
- Sastatnes jāuzstāda atbilstoši ekspluatācijas instrukcijai un mk noteikumiem nr. 526. "darba aizsardzības prasības, lietojot darba aprīkojumu un strādājot augstumā".
- Darbu veikšanas gaitā nodrošināt zemes gabala un pieguļošajā teritorijā esošo inženierkomunikāciju un ar to saistīto elementu nepārtrauktu darbību un piekļuvi inženierkomunikācijām bojājumu novēršanas un uzturēšanas darbu veikšanai.
- Iebrauktuvēm iekšpagalmā jābūt izbraucamām visā būvdarbu izpildes gaitā (izņemot īslaicīgus ierobežojumus līdz 2h darba dienas ietvaros atsevišķu kraušanas / pacelšanas darbu laikā). Plānotos iebrauktuves norobežojumus katrā konkrētajā reizē saskaņot ar ēkas apsaimniekotāju un mājas pilnvaroto pārstāvi. Nav pieļaujama visu iebrauktuvju vienlaicīga norobežošana. Būvdarbu laikā Būvuzņēmējam ir jānodrošina NMPD un VUGD transporta piekļuves iespēja ēkai visu diennakti.
- Pēc būvdarbu pabeigšanas paredzēt pasākumus teritorijas sakārtošanai (būvmateriālu pagaidu krautņu uzglabāšanas, tehnikas atrašanās vietu, atkritumu pagaidu uzglabāšanas vietu sakārtošanu).

## PROJEKTĒTIE APZĪMĒJUMI

NR.	APZĪMĒJUMS	NOSAUKUMS
1		BŪVJU NUMERĀCIJA
2		PAGaidu TELPU NUMERĀCIJA
3		ATKLĀTA BŪVMATERIĀLU NOKRAUTNE (6X2m)
4		BŪVGRUŽU KONTEINERS SADZĪVES ATKRITUMU KONTEINERS
5		BŪVLAUKUMA NOŽOGOJUMS (MOBĪLAIS ŽOGS h=2m)
6		BŪVTĀFELE
7		UGUNSDZĒSĪBAS STENDS - INVENTĀRS UGUNSDZĒSĪBAS APARĀTI
8		BŪVNICĪBAS TRANSPORTA KUSTĪBAS VIRZIENS (IEBRUKŠANA/ IZBRAUKŠANA)
9		IEEJA ĒKĀ
10		PAGaidu PROŽEKTORS
11		PROJ. BET. BRUĢA SEGUMS (APMALE UN LIEVEŅI)
12		PROJEKTĒTAIS (ATJAUNOJAMĀIS) ZĀLIENA SEGUMS
13		ESOŠO DZ. BET. CEĻA PLĀTŅU KORIGĒJAMĀIS SEGUMS
14		SASTATNES AR AIZSARGSIETU

**Uzmanību!**  
Esošais elektronisko sakaru gaisvadu piekarkabelis. Būvdarbu laikā saglabāt, aizsargāt un nodrošināt nepārtrauktu sakaru gaisvadu piekarkabeļa darbību. Nepieciešamības gadījumā pieaizināt kabeļa īpašnieka pārstāvi.

	SIA "Ceturtais stils" Saieta laukums 2A, Madona, LV-4801 Reģ. Nr. 55403015621, Būvķ. Nr. 1200-R	<b>"Būvniecības ieceres dokumentācijas izstrādes un autoruzraudzības pakalpojumi daudzdzīvokļu dzīvojamās mājas "Šķieneri 10"</b>		Pasūtījuma Nr. GES/1.32/LIG/23/29	
	<b>Pasūtītājs: SIA „Gulbenes Energo Serviss”</b> Reģ. Nr. 54603000121	Adrese: "Šķieneri 10", Šķieneri, Stradu pagasts, Gulbenes novads	Rasējums:	Arhīva Nr.02.24.	
Būvproj. d.vad.	Juris Moris	15.02.2024.	<b>BŪVDARBU ĢENERĀLPLĀNS</b>		
Izstrādāja	Uldis Daugulis	15.02.2024.			
Mērogs:	1:500	Dat: 02.2024.	Lapa: DOP-2		